

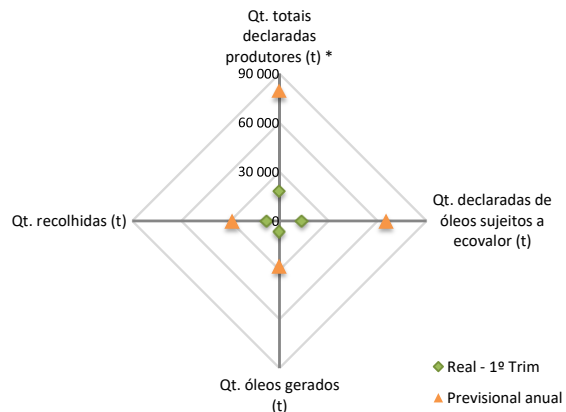
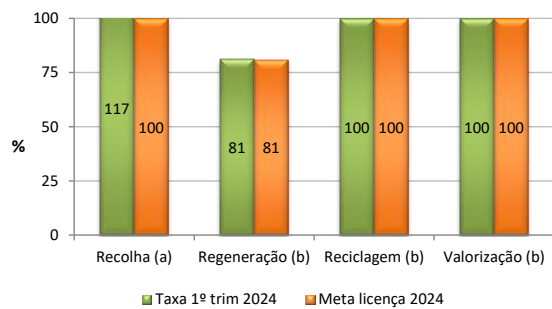
	2024						2023		Evolução do acumulado Real (%)
	Trimestre em análise			Acumulado até trimestre em análise			Acumulado no ano anterior até trimestre em análise	Ano anterior	
	Real	Previsional	Desvio	Real	Previsional	Desvio	Real	Real	
Qt. totais declaradas produtores (t) *	17 875	19 887	-2 012	17 875	19 887	-2 012	20 168	77 380	-11,4
Qt. declaradas de óleos sujeitos a ecovalor (t)	13 706	16 259	-2 553	13 706	16 259	-2 553	16 245	63 443	-15,6
Qt. óleos gerados (t)	6 736	6 847	-111	6 736	6 847	-111	6 736	27 413	0,0
Qt. recolhidas (t)	7 911	6 847	1 064	7 911	6 847	1 064	7 742	30 236	2,2
Qt. óleo usado após pré-tratamento (t)	6 757	#VALOR!	#VALOR!	6 757	#VALOR!	#VALOR!	7 205	27 410	-6,2
Qt. regeneradas (t)	5 480	5 236	245	5 480	5 236	245	5 763	22 628	-4,9
Qt. recicladas, excluindo regeneração (t)	1 276	1 228	48	1 276	1 228	48	1 442	4 782	-11,5
Qt. valorizadas (t) **	6 757	6 464	293	6 757	6 464	293	7 205	27 410	-6,2

* abrange óleos sujeitos a ecovalor, óleos isentos de ecovalor e massas

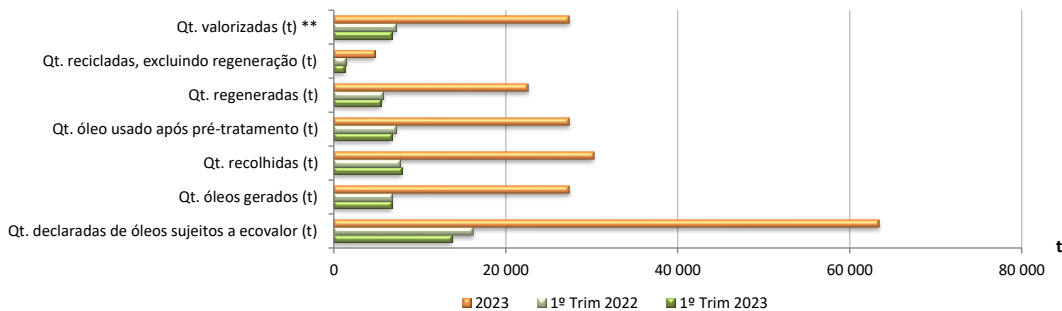
Colocação no mercado por tipo de produto (t)

	Trimestre
Fluidos de travões E.2c	169
Massas Lubrificantes 3A1 + 3A2	433
Óleos base 8A	101
Óleos de processo 7A + 7A1 + 7A2	1 513
Óleos engrenagens, hidráulicos indústria e amortecedores 2C + 2D(*) + 2D1	2 979
Óleos engrenagens, hidráulicos indústria e amortecedores 2D(*)/ E.2a/3	204
Óleos engrenagens, hidráulicos indústria e amortecedores 2D/ E.2a/3	35
Óleos motor 2T 1C	979
Óleos motor veículos ligeiros 1A + 1A1	5 900
Óleos motor veículos pesados 1B + 1B1 + 1B2 + 1D	2 325
Óleos para compressores e outros óleos para indústria 6A + 6B/B.1 + 6C/K.4d	322
Óleos para compressores e outros óleos para indústria 6B/B.2 + 6C/K4a/K.4c/K.4e	776
Óleos para trabalho de metais 4A + 4B	199
Óleos para trabalho de metais 4C + 4D	331
Óleos para turbinas e isolantes para transformadores 5A + 5B	291
Óleos transmissão auto 2A + 2B	1 316

Taxas e Metas



(a) indexada à quantidade de óleo usado gerado
(b) indexada à quantidade de óleo usado obtida após a operação de pré-tratamento (remoção de água e sedimentos)



Produtores, OGR e locais de recepção

	Trimestre	Ano anterior
Nº produtores aderentes (processo adesão completo)	750	746
Nº produtores aderentes (processo adesão por completar)	18	12
total	768	758
Rede operadores:		
Operadores de recolha e armazenamento temporário	13	13
Nº operadores de pré-tratamento	4	4
Nº operadores de regeneração	1	1
Nº recicladores	2	2
Nº Pontos da Rede Do it Yourself	279	279

Sensibilização e Comunicação e I&D

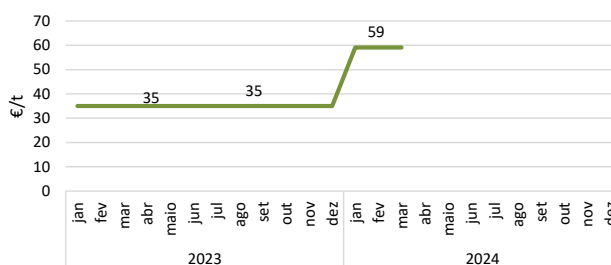
	Até trimestre em análise	Ano anterior	Até trimestre em análise *	Meta anual *
Sensibilização, Comunicação & Educação	42 300	134 927	1,9%	5%
I&D	0	69 876	0,0%	1%

* em relação aos proveitos de prestação financeira orçamentados

Venda de óleo usado

	Trimestre em análise	Trimestre anterior	Ano anterior
Preço médio de venda do óleo usados (€/t)	133	150	140

Prestação financeira



Análise dos resultados obtidos no trimestre em análise

Taxas e Metas:

Os resultados do 1.º trimestre de 2024 permitiram superar a meta de recolha e cumprir as metas de regeneração, reciclagem e valorização.

Resultados quantitativos

Em termos quantitativos, comparando o acumulado até o 1º trimestre de 2024 com o acumulado no mesmo trimestre de 2023, salientam-se as seguintes variações: aumento das quantidades recolhidas (+2,2 %); diminuição das quantidades de óleos usados colocadas no mercado de óleos sujeitos a ecovalor (-15,6 %), de óleos usados reciclados, excluindo a regeneração (-11,5 %), de óleos pré-tratados (-6,2 %) e de óleos regenerados (-4,9 %).

Prestação financeira:

A prestação financeira passou de 35 €/t para 59,09 €/t.

Produtores:

O número de produtores aderentes aumentou entre 2023 e o 1.º trimestre de 2024.

Operadores de Gestão de Resíduos:

Em termos de rede de operadores de gestão, manteve-se o número de operadores de recolha e armazenamento temporário, pré-tratamento, regeneração e reciclagem.

Venda de óleo usado:

O preço médio de venda de óleo usado tratado no 1.º trimestre de 2024 diminuiu comparativamente com o preço do trimestre e ano anteriores.

Pontos da Rede Do it Yourself:

No 1.º trimestre de 2024 manteve-se o n.º de pontos de recolha da rede de recolha de óleos usados produzidos pelo cidadão.

Sensibilização, Comunicação & Educação e I&D:

No trimestre em apreço, os gastos com a rubrica de Sensibilização, Comunicação & Educação foram de 1,9 % relativamente aos proveitos de prestação financeira orçamentados para o ano de 2024, não tendo ocorrido gastos com a rubrica de Investigação & Desenvolvimento. Assim, as despesas realizadas não permitiram o cumprimento da meta de Sensibilização, Comunicação & Educação (5 %) nem de Investigação & Desenvolvimento (1 %), no entanto, a meta é anual pelo que a SOGILUB deve desenvolver a sua atividade tendo em vista o cumprimento de ambas as metas até final do ano.